

NEUQUEN, 21 de julio de 2008.

Al Señor Presidente de la
ASOC. MUTUAL UNIVERSITARIA COMAHUE
Dn. FRANCISCO ALBERTO LEDESMA
SU DESPACHO


Tenemos el agrado de dirigimos a usted, en nuestro carácter de Miembros Titulares de la Junta Fiscalizadora, acompañando el INFORME N° 2, correspondiente al Segundo Trimestre del año 2008. Este informe ha sido realizado sobre la base de los registros contables efectuados por el área administrativa de esta asociación mutual y que nos fueran proporcionados por la Comisión Directiva y el Asesor Contable Cr. Hernán Iurman.

Asimismo, adjuntamos de fojas 1 a fojas 5, la documentación analizada y el Libro de Actas en el cual hemos transcripto el presente informe.


Sin otro particular, saludamos a usted muy atentamente.



Elena ARNOL



Viviana PEDRERO



Gabriela AGOSTA

JUNTA FISCALIZADORA
ASOCIACION MUTUAL UNIVERSITARIA COMAHUE
Año 2008

INFORME N° 2

Primer Trimestre 2008 (1° de abril al 30 de junio de 2008)

En cumplimiento de lo establecido por el Título 10, Junta Fiscalizadora, Artículo 25, Incisos a) y b) del Estatuto de la A.M.U.C., los miembros titulares de la Junta Fiscalizadora emiten el siguiente informe, basándose en la documentación provista por la Comisión Directiva y el Asesor Contable Cr. Hernán IURMAN, que obra como Anexo del presente Informe.

I. Documentación Analizada.

- 1.1. Balance General al 30.06.2008.
Situación Patrimonial (Activo – Pasivo – Patrimonio Neto)
Detalle Recursos y Gastos del Trimestre abril - junio de 2008.
- 1.2. Documentación respaldatoria de los ítems seleccionados.
- 1.3. Informe Situación Económica al finalizar el SEGUNDO TRIMESTRE 2008

	PRIMER TRIMESTRE Año 2008	SEGUNDO TRIMESTRE Año 2008
TOTAL ACTIVOS	1.708.863,15	1.711.873,78
TOTAL PASIVOS	466.699,66	442.941,03
PATRIMONIO NETO	1.208.191,78	1.207.997,92
SUPERÁVIT (1) (2)	33.971,71	60.934,83

- (1) Al último día del período enero – marzo.
- (2) Al último día del período abril – junio.

2. Se observaron las siguientes variaciones, según los ítems seleccionados:


- 2.1. Siguiendo con la tendencia del trimestre anterior, se observa un aumento en los recursos y una disminución en los gastos, en relación al mismo trimestre del año anterior, según el siguiente detalle:
 - 2.1.1. El incremento total en los Recursos es del orden del 25,76 %, y se debe al aumento de los ingresos, principalmente, en las siguientes cuentas:


Cuenta	2° trimestre 2007	2° trimestre 2008
Cuotas Sociales	\$ 124.228,65	\$ 166.243,77
Ingresos Salón CeMUC	\$ 21.354,00	\$ 26.123,00


- 2.1.2. La disminución total en los Gastos es del orden del 12,20 %, y se debe a la disminución en los egresos, principalmente, de los siguientes ítems:

Cuenta	2° trimestre 2007	2° trimestre 2008
Gastos Plan Federal de Viviendas	\$ 26.325,00	\$ 389,29
Reintegros Gastos Salud Asociados	\$ 33.455,60	\$ 20.337,67

3. Del análisis efectuado de la documentación indicada en el punto I), surge que no existen observaciones que realizar sobre la representatividad de la realidad de las cifras, tanto de la situación patrimonial como de recursos y gastos.


Elena Patricia ARNOL
DNI 12.648.840


Viviana del C. PEDRERO
DNI 22.398.186


Gabriela Rosana AGOSTA
DNI 22.412.564